



PEMERINTAH KABUPATEN BINTAN  
LAPORAN REALISASI ANGGARAN PENDAPATAN DAN BELANJA DAERAH

Untuk Tahun yang berakhir sampai dengan 31 Desember 2022 dan 2021

Urusan Pemerintahan : 1.01 PENDIDIKAN  
SKPD : 1-01.0-00.0-00.01 Dinas Pendidikan  
Unit Organisasi : 1-01.0-00.0-00.01.000 Dinas Pendidikan

KODE REKENING	URAIAN	ANGGARAN	REALISASI 2022	(%)	REALISASI 2021
4	PENDAPATAN DAERAH	34.734.773.268,00	34.714.606.869,38	99,94	29.204.438.000,00
4.1	PENDAPATAN ASLI DAERAH (PAD)	0,00	3.190.643,93	0	0,00
4.1.04	Lain-lain PAD yang Sah	0,00	3.190.643,93	0	0,00
4.2	PENDAPATAN TRANSFER	34.734.773.268,00	34.705.219.425,00	99,91	0,00
4.2.01	Pendapatan Transfer Pemerintah Pusat	34.734.773.268,00	34.705.219.425,00	99,91	0,00
4.2.01.01	Dana Perimbangan	34.734.773.268,00	34.705.219.425,00	99,91	0,00
4.3	LAIN-LAIN PENDAPATAN DAERAH YANG SAH	0,00	6.196.800,45	0	29.204.438.000,00
4.3.03	Lain-lain Pendapatan Sesuai dengan Ketentuan Peraturan Perundang-Undangan	0,00	6.196.800,45	0	29.204.438.000,00
5	BELANJA DAERAH	291.647.600.126,00	275.221.766.406,42	94,37	272.454.437.500,98
5.1	BELANJA OPERASI	257.733.888.831,00	241.498.414.021,45	93,70	226.497.842.618,98
5.1.01	Belanja Pegawai	187.421.033.818,00	174.396.902.391,00	93,05	169.450.792.115,00
5.1.02	Belanja Barang dan Jasa	65.064.798.788,00	61.882.604.788,45	95,11	51.717.193.858,98
5.1.05	Belanja Hibah	5.248.056.225,00	5.218.906.842,00	99,44	5.329.856.645,00
5.2	BELANJA MODAL	33.913.711.295,00	33.723.352.384,97	99,44	45.956.594.882,00
5.2.02	Belanja Modal Peralatan dan Mesin	14.018.484.824,00	13.922.292.989,00	99,31	15.018.141.296,00
5.2.03	Belanja Modal Gedung dan Bangunan	18.533.919.549,00	18.476.966.998,97	99,69	29.183.650.652,00
5.2.04	Belanja Modal Jalan, Jaringan, dan Irigasi	0,00	0,00	0	51.905.894,00
5.2.05	Belanja Modal Aset Tetap Lainnya	1.361.306.922,00	1.324.092.397,00	97,27	1.702.897.040,00
	SURPLUS / DEFISIT	(256.912.826.858,00)	(240.507.159.537,04)	0	(243.249.999.500,98)
	SISA LEBIH / KURANG PEMBIAYAAN TAHUN BERKENAAN	(256.912.826.858,00)	(240.507.159.537,04)	0	(243.249.999.500,98)

Kijang, 14 April 2023


Pengguna Anggaran

Tamsir, S.Si., M.Si.

NIP. 196811101997021002



NAMA OPD : DINAS PENDIDIKAN KABUPATEN BINTAN  
 REKAPITULASI LAPORAN REALISASI BELANJA PRODUK DALAM NEGERI TAHUN ANGGARAN 2022

NO	URAIAN	Anggaran Setelah Perubahan (Rp)	Komitmen Belanja PDN (Rp)	Realisasi Belanja PDN (Rp)	Persentase Realisasi PDN (%)	Permasalahan dan Strategi Penyelesaian
I	<b>BELANJA OPERASI</b>	<b>257,733,888,831.00</b>	<b>13,635,745,600.00</b>	<b>10,998,144,253.60</b>	<b>80.66</b>	
	Belanja Barang dan Jasa (termasuk barang yang diserahkan kepada masyarakat)	65,064,798,788.00	11,271,228,815.00	8,640,395,322.00	76.66	
I.1		65,064,798,788.00	11,271,228,815.00	8,640,395,322.00	76.66	
I.2	Belanja Hibah Barang/Jasa	5,248,056,225.00	2,364,516,785.00	2,357,748,931.60	99.71	
I.3	Belanja Bantuan Sosial Barang/Jasa	-	-	-	-	
II	<b>BELANJA MODAL</b>	<b>33,913,711,295.00</b>	<b>8,138,435,042.00</b>	<b>8,100,766,757.29</b>	<b>99.54</b>	
II.1	Belanja Modal Peralatan dan Mesin	14,018,484,824.00	6,973,134,607.00	6,938,003,928.00	99.50	
II.2	Belanja Modal Gedung dan Bangunan	18,533,919,549.00	1,165,300,435.00	1,162,762,829.29	99.78	
II.3	Belanja Modal Jalan, Jaringan, dan Irigasi	-	-	-	-	
II.4	Belanja Modal Aset Tetap Lainnya	1,361,306,922.00	-	-	-	
	<b>Total (1+2)</b>	<b>291,647,600,126.00</b>	<b>21,774,180,642.00</b>	<b>19,098,911,010.89</b>	<b>87.71</b>	

  
 KEPALA DINAS PENDIDIKAN  
 KABUPATEN BINTAN  
 TAMSIR, S.Si, M.Si  
 NIP. 196811101997021002

NAMA OPD : DINAS PENDIDIKAN KABUPATEN BINTAN  
 REKAPITULASI LAPORAN REALISASI BELANJA PRODUK DALAM NEGERI TAHUN ANGGARAN 2022

NO	URAIAN	Anggaran Setelah Perubahan (Rp)	Komitmen Belanja PDN (Rp)	Realisasi Belanja PDN (Rp)	Persentase Realisasi PDN (%)	Permasalahan dan Strategi Penyelesaian
I	<b>BELANJA OPERASI</b>	257,733,888,831.00		241,498,414,021.00	93.70	
I.1	Belanja Barang dan Jasa (termasuk barang yang diserahkan kepada masyarakat)	65,064,798,788.00		61,882,604,788.45	95.11	
I.2	Belanja Hibah Barang /Jasa	5,248,056,225.00		5,218,906,842.00	99.44	
I.3	Belanja Bantuan Sosial Barang/Jasa	-		-	-	
II	<b>BELANJA MODAL</b>	33,913,711,295.00		33,723,352,384.97	99.44	
II.1	Belanja Modal Peralatan dan Mesin	14,018,484,824.00		13,922,292,989.00	99.31	
II.2	Belanja Modal Gedung dan Bangunan	18,533,919,549.00		18,476,966,998.97	99.69	
II.3	Belanja Modal Jalan, Jaringan, dan Irigasi	-		-	-	
II.4	Belanja Modal Aset Tetap Lainnya	1,361,306,922.00		1,324,092,397.00	97.27	
	<b>Total (1+2)</b>	<b>291,647,600,126.00</b>		<b>275,221,766,405.97</b>	<b>94.37</b>	

  
 KEPALA DINAS PENDIDIKAN  
 KABUPATEN BINTAN  
  
 TAMSIR, S.Si, M.Si  
 NIP. 196811101997021002