



PEMERINTAH KABUPATEN BINTAN
LAPORAN REALISASI ANGGARAN PENDAPATAN DAN BELANJA DAERAH
UNTUK TAHUN YANG BERAKHIR SAMPAI DENGAN 31 DECEMBER 2021 DAN 2020

Urusan Pemerintahan : 1 Urusan Wajib Pelayanan Dasar
Bidang Pemerintahan : 1 . 01 Pendidikan
Unit Organisasi : 1 . 01 . 01 DINAS PENDIDIKAN
Sub Unit Organisasi : 1 . 01 . 01 . 01 DINAS PENDIDIKAN

NO. URUT	URAIAN	ANGGARAN 2021	REALISASI 2021	(%)	REALISASI 2020
4	PENDAPATAN DAERAH	0,00	29.204.438.000,00	0,00	25.259.878.150,74
4 . 3	LAIN-LAIN PENDAPATAN DAERAH YANG SAH	0,00	29.204.438.000,00	0,00	25.259.878.150,74
4 . 3 . 3	Lain-lain Pendapatan Sesuai dengan Ketentuan Peraturan Perundang-Undangan	0,00	29.204.438.000,00	0,00	25.259.878.150,74
5	BELANJA DAERAH	286.818.971.386,68	272.454.437.500,98	94,99	276.290.538.243,82
5 . 1	BELANJA OPERASI	237.429.895.461,68	226.497.842.618,98	95,40	229.019.693.663,82
5 . 1 . 1	Belanja Pegawai	175.908.715.238,68	169.450.792.115,00	96,33	168.181.368.093,00
5 . 1 . 2	Belanja Barang dan Jasa	56.034.798.223,00	51.717.193.858,98	92,29	60.838.325.570,82
5 . 1 . 5	Belanja Hibah	5.486.382.000,00	5.329.856.645,00	97,15	0,00
5 . 2	BELANJA MODAL	49.389.075.925,00	45.956.594.882,00	93,05	47.270.844.580,00
5 . 2 . 2	Belanja Modal Peralatan dan Mesin	15.240.093.964,00	15.018.141.296,00	98,54	11.094.025.860,00
5 . 2 . 3	Belanja Modal Gedung dan Bangunan	32.299.702.012,00	29.183.650.652,00	90,35	31.186.645.623,00
5 . 2 . 4	Belanja Modal Jalan, Jaringan, dan Irigasi	51.968.162,00	51.905.894,00	99,88	45.264.001,00
5 . 2 . 5	Belanja Modal Aset Tetap Lainnya	1.797.311.787,00	1.702.897.040,00	94,75	4.944.909.096,00
	SURPLUS / (DEFISIT)	(286.818.971.386,68)	(243.249.999.500,98)	84,81	(251.030.660.093,08)
	SISA LEBIH PEMBIAYAAN ANGGARAN (SILPA)	(286.818.971.386,68)	(243.249.999.500,98)	84,81	(251.030.660.093,08)

Bandar Seri Bentan,

Pengguna Anggaran

Ramsir, S.Si., M.Si.

NIP. 196811101997021002



PEMERINTAH KABUPATEN BINTAN
LAPORAN REALISASI ANGGARAN PENDAPATAN DAN BELANJA DAERAH
UNTUK TAHUN YANG BERAKHIR SAMPAI DENGAN 31 DECEMBER 2021 DAN 2020

Urusan Pemerintahan : 1		Urusan Wajib Pelayanan Dasar			
Bidang Pemerintahan : 1.02		Kesehatan			
Unit Organisasi : 1.02.01		DINAS KESEHATAN			

NO. URUT	URAIAN	ANGGARAN 2021	REALISASI 2021	(%)	REALISASI 2020
4	PENDAPATAN DAERAH	27.135.656.743,00	35.821.691.951,00	132,01	37.382.345.497,00
4.1	PENDAPATAN ASLI DAERAH (PAD)	27.135.656.743,00	35.821.691.951,00	132,01	25.092.137.023,00
4.1.2	Retribusi Daerah	60.000.000,00	42.411.500,00	70,69	56.055.000,00
4.1.4	Lain-lain PAD yang Sah	27.075.656.743,00	35.779.280.451,00	132,15	25.036.082.023,00
4.3	LAIN-LAIN PENDAPATAN DAERAH YANG SAH	0,00	0,00	0,00	12.290.208.474,00
4.3.1	Pendapatan Hibah	0,00	0,00	0,00	12.290.208.474,00
5	BELANJA DAERAH	238.002.184.131,00	209.864.713.201,00	88,18	209.991.518.409,00
5.1	BELANJA OPERASI	207.755.518.536,00	182.294.570.228,00	87,74	155.774.888.492,00
5.1.1	Belanja Pegawai	88.675.055.206,00	85.065.101.020,00	95,93	79.407.526.993,00
5.1.2	Belanja Barang dan Jasa	118.780.463.330,00	96.929.469.208,00	81,60	76.367.361.499,00
5.1.5	Belanja Hibah	300.000.000,00	300.000.000,00	100,00	0,00
5.2	BELANJA MODAL	30.246.665.595,00	27.570.142.973,00	91,15	54.216.629.917,00
5.2.2	Belanja Modal Peralatan dan Mesin	18.023.807.116,00	15.889.751.010,00	88,16	30.983.729.674,00
5.2.3	Belanja Modal Gedung dan Bangunan	12.061.178.479,00	11.573.826.963,00	95,96	19.977.607.055,00
5.2.4	Belanja Modal Jalan, Jaringan, dan Irigasi	60.500.000,00	49.995.000,00	82,64	3.251.742.388,00
5.2.5	Belanja Modal Aset Tetap Lainnya	98.180.000,00	53.600.000,00	54,59	3.550.800,00
5.2.6	Belanja Modal Aset Lainnya	3.000.000,00	2.970.000,00	99,00	0,00
	SURPLUS / (DEFISIT)	(210.866.527.388,00)	(174.043.021.250,00)	82,54	(172.609.172.912,00)
	SISA LEBIH PEMBIAYAAN ANGGARAN (SILPA)	(210.866.527.388,00)	(174.043.021.250,00)	82,54	(172.609.172.912,00)

PEMERINTAH KABUPATEN BINTANG

DINAS KESEHATAN

BINTANG

Kajang, 18 Mei 2022

Pengguna Anggaran

dr. Gama AF Isnaeni, Sp. A, M.Sc.

NIP. 196710171997031003

LAPORAN REALISASI ANGGARAN PENDAPATAN DAN BELANJA DAERAH

Halaman 1 dari 1

Kajang, 18 Mei 2022
Pengguna Anggaran

dr. Gama AF Isaenhi, Sp. A, M.Sc.
 NIP. 196710171997031003



PEMERINTAH KABUPATEN BINTAN
LAPORAN REALISASI ANGGARAN PENDAPATAN DAN BELANJA DAERAH
UNTUK TAHUN YANG BERAKHIR SAMPAI DENGAN 31 DESEMBER 2021 DAN 2020

Urusan Pemerintahan : 1 Urusan Wajib Pelayanan Dasar
 Bidang Pemerintahan : 1.03 Pekerjaan Umum dan Penataan Ruang
 Unit Organisasi : 1.03.01 DINAS PEKERJAAN UMUM DAN PENATAAN RUANG
 Sub Unit Organisasi : 1.03.01.01 DINAS PEKERJAAN UMUM DAN PENATAAN RUANG

NO. URUT	URAIAN	ANGGARAN 2021	REALISASI 2021	(%)	REALISASI 2020
4	PENDAPATAN DAERAH				
4.1	PENDAPATAN ASLI DAERAH (PAD)	350.000.000,00	498.610.000,00	142,46	496.585.000,00
4.1.2	Retribusi Daerah	350.000.000,00	498.610.000,00	142,46	496.585.000,00
5	BELANJA DAERAH	63.160.442.837,00	60.262.213.298,00	95,41	47.774.448.081,00
5.1	BELANJA OPERASI	26.129.304.148,00	24.647.429.530,00	94,33	16.876.981.223,00
5.1.1	Belanja Pegawai	7.051.449.700,00	6.814.069.730,00	96,63	6.629.926.748,00
5.1.2	Belanja Barang dan Jasa	15.931.954.448,00	14.713.416.310,00	92,35	10.247.054.475,00
5.1.5	Belanja Hibah	3.145.900.000,00	3.119.943.490,00	99,17	0,00
5.2	BELANJA MODAL	37.031.138.689,00	35.614.783.768,00	96,18	30.897.466.858,00
5.2.1	Belanja Modal Tanah	1.000.000.000,00	994.839.115,00	99,48	0,00
5.2.2	Belanja Modal Peralatan dan Mesin	959.243.939,00	942.891.840,00	98,30	621.118.784,00
5.2.3	Belanja Modal Gedung dan Bangunan	8.186.847.200,00	8.163.255.080,00	99,71	14.937.987.995,00
5.2.4	Belanja Modal Jalan, Jaringan, dan Irigasi	26.885.047.550,00	25.513.797.733,00	94,90	15.338.360.079,00
	SURPLUS / (DEFISIT)	(62.810.442.837,00)	(59.763.603.298,00)	95,15	(47.277.863.081,00)
	SISA LEBIH PEMBIAYAAN ANGGARAN (SILPA)	(62.810.442.837,00)	(59.763.603.298,00)	95,15	(47.277.863.081,00)

Bandar Seri Begawan, 17 Mei 2021

Pengguna Anggaran



WAN AFFANDI, ST, MM

NIP. 19810116 200604 1 010



PEMERINTAH KABUPATEN BINTAN
LAPORAN REALISASI ANGGARAN PENDAPATAN DAN BELANJA DAERAH
UNTUK TAHUN YANG BERAKHIR SAMPAI DENGAN 31 DECEMBER 2021 DAN 2020

Urusan Pemerintahan : 1 Urusan Wajib Pelayanan Dasar
Bidang Pemerintahan : 1.04 Perumahan Rakyat dan Kawasan Permukiman
Unit Organisasi : 1.04.01 DINAS PERUMAHAN RAKYAT DAN KAWASAN PERMUKIMAN
Sub Unit Organisasi : 1.04.01.01 DINAS PERUMAHAN RAKYAT DAN KAWASAN PERMUKIMAN

NO. URUT	URAIAN	ANGGARAN 2021	REALISASI 2021	(%)	REALISASI 2020
5	BELANJA DAERAH	45.150.887.457,00	43.425.991.145,00	96,18	61.303.417.191,00
5.1	BELANJA OPERASI	27.712.081.159,00	26.561.869.046,00	95,85	28.723.137.454,00
5.1.1	Belanja Pegawai	3.819.165.741,00	3.774.789.982,00	98,84	3.562.106.570,00
5.1.2	Belanja Barang dan Jasa	19.003.456.955,00	17.910.116.193,00	94,25	25.161.030.884,00
5.1.5	Belanja Hibah	4.889.458.463,00	4.876.962.871,00	99,74	0,00
5.1.6	Belanja Bantuan Sosial	0,00	0,00	0,00	0,00
5.2	BELANJA MODAL	17.438.806.298,00	16.864.122.099,00	96,70	32.580.279.737,00
5.2.2	Belanja Modal Peralatan dan Mesin	86.067.370,00	85.877.000,00	99,78	839.563.120,00
5.2.3	Belanja Modal Gedung dan Bangunan	3.743.290.000,00	3.275.209.599,00	87,50	16.088.174.100,00
5.2.4	Belanja Modal Jalan, Jaringan, dan Irigasi	13.609.448.928,00	13.503.035.500,00	99,22	15.652.542.517,00
	SURPLUS / (DEFISIT)	(45.150.887.457,00)	(43.425.991.145,00)	96,18	(61.303.417.191,00)
	SISA LEBIH PEMBIAYAAN ANGGARAN (SILPA)	(45.150.887.457,00)	(43.425.991.145,00)	96,18	(61.303.417.191,00)

Bandar Seri Bentan, 1 Januari 2021
Pengguna Anggaran

Ir. Juni Rianto, MT
NIP. 196306261993031006





PEMERINTAH KABUPATEN BINTAN
LAPORAN REALISASI ANGGARAN PENDAPATAN DAN BELANJA DAERAH
UNTUK TAHUN YANG BERAKHIR SAMPAI DENGAN 31 DECEMBER 2021 DAN 2020

Urusan Pemerintahan : 1 Urusan Wajib Pelayanan Dasar
Bidang Pemerintahan : 1.05 Ketentraman dan Ketertiban Umum serta Perlindungan Masyarakat
Unit Organisasi : 1.05.01 SATUAN POLISI PAMONG PRAJA
Sub Unit Organisasi : 1.05.01.01 SATUAN POLISI PAMONG PRAJA

NO. URUT	URAIAN	ANGGARAN 2021	REALISASI 2021	(%)	REALISASI 2020
5	BELANJA DAERAH	19.751.835.181,00	19.017.556.041,00	96,28	18.846.843.040,00
5.1	BELANJA OPERASI	19.438.485.487,00	18.707.807.641,00	96,24	18.595.301.640,00
5.1.1	Belanja Pegawai	14.625.433.919,00	14.020.516.855,00	95,86	16.833.077.445,00
5.1.2	Belanja Barang dan Jasa	2.813.051.568,00	2.687.290.786,00	95,53	1.762.224.195,00
5.1.5	Belanja Hibah	2.000.000.000,00	2.000.000.000,00	100,00	0,00
5.2	BELANJA MODAL	313.349.694,00	309.748.400,00	98,85	251.541.400,00
5.2.2	Belanja Modal Peralatan dan Mesin	313.349.694,00	309.748.400,00	98,85	251.541.400,00
	SURPLUS / (DEFISIT)	(19.751.835.181,00)	(19.017.556.041,00)	96,28	(18.846.843.040,00)
	SISA LEBIH PEMBIAYAAN ANGGARAN (SILPA)	(19.751.835.181,00)	(19.017.556.041,00)	96,28	(18.846.843.040,00)

Bandar Seri Bintan, 17 Mei 2022

Pengguna Anggaran



SUWARSONO, S.Sos.

NIP. 19670720 198903 1 015



PEMERINTAH KABUPATEN BINTAN
LAPORAN REALISASI ANGGARAN PENDAPATAN DAN BELANJA DAERAH
UNTUK TAHUN YANG BERAKHIR SAMPAI DENGAN 31 DESEMBER 2021 DAN 2020

Urusan Pemerintahan : 1 Urusan Wajib Pelayanan Dasar
Bidang Pemerintahan : 1.05 Ketentraman dan Ketertiban Umum serta Perlindungan Masyarakat
Unit Organisasi : 1.05.02 BADAN PENANGGULANGAN BENCANA DAERAH
Sub Unit Organisasi : 1.05.02.01 BADAN PENANGGULANGAN BENCANA DAERAH

NO. URUT	URAIAN	ANGGARAN 2021	REALISASI 2021	(%)	REALISASI 2020
5	BELANJA DAERAH	8.042.656.413,00	7.472.456.914,00	92,91	8.326.951.191,00
5.1	BELANJA OPERASI	8.001.456.413,00	7.431.371.914,00	92,88	8.258.039.191,00
5.1.1	Belanja Pegawai	6.431.635.832,00	5.991.544.400,00	93,16	6.224.055.853,00
5.1.2	Belanja Barang dan Jasa	1.569.820.581,00	1.439.827.514,00	91,72	2.033.983.338,00
5.2	BELANJA MODAL	41.200.000,00	41.085.000,00	99,72	68.912.000,00
5.2.2	Belanja Modal Peralatan dan Mesin	41.200.000,00	41.085.000,00	99,72	68.912.000,00
	SURPLUS / (DEFISIT)	(8.042.656.413,00)	(7.472.456.914,00)	92,91	(8.326.951.191,00)
	SISA LEBIH PEMBIAYAAN ANGGARAN (SILPA)	(8.042.656.413,00)	(7.472.456.914,00)	92,91	(8.326.951.191,00)

Bandar Seri Bentan, 17 Mei 2022
Pengguna Anggaran

Ramlihan, S.Sos.
 NIP. 197411061998032009



PEMERINTAH KABUPATEN BINTAN
LAPORAN REALISASI ANGGARAN PENDAPATAN DAN BELANJA DAERAH
UNTUK TAHUN YANG BERAKHIR SAMPAI DENGAN 31 DECEMBER 2021 DAN 2020

Urusan Pemerintahan : 1 Urusan Wajib Pelayanan Dasar
Bidang Pemerintahan : 1.06 Sosial
Unit Organisasi : 1.06.01 DINAS SOSIAL
Sub Unit Organisasi : 1.06.01.01 DINAS SOSIAL

NO. URUT	URAIAN	ANGGARAN 2021	REALISASI 2021	(%)	REALISASI 2020
5	BELANJA DAERAH	11.194.751.892,00	10.725.842.460,00	95,81	7.891.589.874,00
5.1	BELANJA OPERASI	11.116.497.168,00	10.653.555.960,00	95,84	7.871.590.774,00
5.1.1	Belanja Pegawai	3.605.751.569,00	3.440.731.046,00	95,42	3.428.440.329,00
5.1.2	Belanja Barang dan Jasa	3.284.142.165,00	3.128.011.514,00	95,25	4.443.150.445,00
5.1.5	Belanja Hibah	146.603.434,00	145.213.400,00	99,05	0,00
5.1.6	Belanja Bantuan Sosial	4.080.000.000,00	3.939.600.000,00	96,56	0,00
5.2	BELANJA MODAL	78.254.724,00	72.286.500,00	92,37	19.999.100,00
5.2.2	Belanja Modal Peralatan dan Mesin	78.254.724,00	72.286.500,00	92,37	19.999.100,00
5.2.3	Belanja Modal Gedung dan Bangunan	0,00	0,00	0,00	0,00
	SURPLUS / (DEFISIT)	(11.194.751.892,00)	(10.725.842.460,00)	95,81	(7.891.589.874,00)
	SISA LEBIH PEMBIAYAAN ANGGARAN (SILPA)	(11.194.751.892,00)	(10.725.842.460,00)	95,81	(7.891.589.874,00)

Bandar Seri Bentan, 17 Mei 2022

Petanggung Jawab Anggaran



SAMSUL, SP

NIP. 19720610 200604 1009



PEMERINTAH KABUPATEN BINTAN
LAPORAN REALISASI ANGGARAN PENDAPATAN DAN BELANJA DAERAH
UNTUK TAHUN YANG BERAKHIR SAMPAI DENGAN 31 DECEMBER 2021 DAN 2020

Urusan Pemerintahan : 2 **Urusan Wajib Bukan Pelayanan Dasar**
Bidang Pemerintahan : 2 . 01 **Tenaga Kerja**
Unit Organisasi : 2 . 01 . 01 **DINAS TENAGA KERJA**
Sub Unit Organisasi : 2 . 01 . 01 . 01 **DINAS TENAGA KERJA**

NO. URUT	URAIAN	ANGGARAN 2021	REALISASI 2021	(%)	REALISASI 2020
5	BELANJA DAERAH	4.137.163.588,00	3.764.070.210,00	90,98	5.221.792.845,00
5 . 1	BELANJA OPERASI	4.118.963.634,00	3.745.880.610,00	90,94	5.112.922.185,00
5 . 1 . 1	Belanja Pegawai	2.939.515.473,00	2.607.806.792,00	88,72	2.956.840.735,00
5 . 1 . 2	Belanja Barang dan Jasa	1.179.448.161,00	1.138.073.818,00	96,49	2.156.081.450,00
5 . 2	BELANJA MODAL	18.199.954,00	18.189.600,00	99,94	108.870.660,00
5 . 2 . 2	Belanja Modal Peralatan dan Mesin	18.199.954,00	18.189.600,00	99,94	93.877.660,00
5 . 2 . 4	Belanja Modal Jalan, Jaringan, dan Irigasi	0,00	0,00	0,00	14.993.000,00
	SURPLUS / (DEFISIT)	(4.137.163.588,00)	(3.764.070.210,00)	90,98	(5.221.792.845,00)
	SISA LEBIH PEMBIAYAAN ANGGARAN (SILPA)	(4.137.163.588,00)	(3.764.070.210,00)	90,98	(5.221.792.845,00)

Tanjungpinang, 18 Mei 2022
Pengguna Anggaran

Erlelawati, S.Sos
 NIP. 196505031989032018



PEMERINTAH KABUPATEN BINTAN
LAPORAN REALISASI ANGGARAN PENDAPATAN DAN BELANJA DAERAH
UNTUK TAHUN YANG BERAKHIR SAMPAI DENGAN 31 DECEMBER 2021 DAN 2020

Urusan Pemerintahan : 2 Urusan Wajib Bukan Pelayanan Dasar
Bidang Pemerintahan : 2 . 02 Pemberdayaan Perempuan dan Perlindungan Anak
Unit Organisasi : 2 . 02 . 01 DINAS PEMBERDAYAAN PEREMPUAN, PERLINDUNGAN ANAK, PENGENDALIAN PENDUDUK DAN
Sub Unit Organisasi : 2 . 02 . 01 . 01 DINAS PEMBERDAYAAN PEREMPUAN, PERLINDUNGAN ANAK, PENGENDALIAN PENDUDUK DAN

NO. URUT	URAIAN	ANGGARAN 2021	REALISASI 2021	(%)	REALISASI 2020
5	BELANJA DAERAH	9.217.772.027,00	7.577.026.837,00	82,20	7.469.582.634,00
5 . 1	BELANJA OPERASI	7.909.711.472,00	6.513.099.572,00	82,34	6.403.088.534,00
5 . 1 . 1	Belanja Pegawai	4.330.016.923,00	4.145.279.951,00	95,73	4.091.106.567,00
5 . 1 . 2	Belanja Barang dan Jasa	3.579.694.549,00	2.367.819.621,00	66,15	2.311.981.967,00
5 . 2	BELANJA MODAL	1.308.060.555,00	1.063.927.265,00	81,34	1.066.494.100,00
5 . 2 . 2	Belanja Modal Peralatan dan Mesin	289.650.025,00	276.331.920,00	95,40	1.066.494.100,00
5 . 2 . 3	Belanja Modal Gedung dan Bangunan	678.410.530,00	604.060.345,00	89,04	0,00
5 . 2 . 4	Belanja Modal Jalan, Jaringan, dan Irigasi	0,00	0,00	0,00	0,00
5 . 2 . 5	Belanja Modal Aset Tetap Lainnya	340.000.000,00	183.535.000,00	53,98	0,00
	SURPLUS / (DEFISIT)	(9.217.772.027,00)	(7.577.026.837,00)	82,20	(7.469.582.634,00)
	SISA LEBIH PEMBIAYAAN ANGGARAN (SILPA)	(9.217.772.027,00)	(7.577.026.837,00)	82,20	(7.469.582.634,00)

Bandar Seri Bentan, 19 Mei 2022
Pengguna Anggaran



AUPA SAMAKE, S.Kom., M.M

NIP. 19760820 200604 1 016



PEMERINTAH KABUPATEN BINTAN
LAPORAN REALISASI ANGGARAN PENDAPATAN DAN BELANJA DAERAH
UNTUK TAHUN YANG BERAKHIR SAMPAI DENGAN 31 DECEMBER 2021 DAN 2020

Urusan Pemerintahan : 2 Urusan Wajib Bukan Pelayanan Dasar
 Bidang Pemerintahan : 2 . 03 Pangan
 Unit Organisasi : 2 . 03 . 01 DINAS KETAHANAN PANGAN DAN PERTANIAN
 Sub Unit Organisasi : 2 . 03 . 01 . 01 DINAS KETAHANAN PANGAN DAN PERTANIAN

NO. URUT	URAIAN	ANGGARAN 2021	REALISASI 2021	(%)	REALISASI 2020
5	BELANJA DAERAH	15.782.765.855,00	14.415.959.103,00	91,34	12.316.810.797,00
5.1	BELANJA OPERASI	15.779.926.421,00	14.413.389.103,00	91,34	12.249.457.687,00
5.1.1	Belanja Pegawai	8.777.554.300,00	8.442.566.610,00	96,18	8.615.673.804,00
5.1.2	Belanja Barang dan Jasa	4.011.680.063,00	3.138.312.370,00	78,23	3.633.783.883,00
5.1.5	Belanja Hibah	2.990.692.058,00	2.832.510.123,00	94,71	0,00
5.2	BELANJA MODAL	2.839.434,00	2.570.000,00	90,51	67.353.110,00
5.2.2	Belanja Modal Peralatan dan Mesin	2.839.434,00	2.570.000,00	90,51	49.533.000,00
5.2.4	Belanja Modal Jalan, Jaringan, dan Irigasi	0,00	0,00	0,00	17.820.110,00
	SURPLUS / (DEFISIT)	(15.782.765.855,00)	(14.415.959.103,00)	91,34	(12.316.810.797,00)
	SISA LEBIH PEMBIAYAAN ANGGARAN (SILPA)	(15.782.765.855,00)	(14.415.959.103,00)	91,34	(12.316.810.797,00)

Kajang, 17 Mei 2022
 Pengguna Anggaran

 Khairul S. Sos
 NIP. 196507251988031017



PEMERINTAH KABUPATEN BINTAN
LAPORAN REALISASI ANGGARAN PENDAPATAN DAN BELANJA DAERAH
UNTUK TAHUN YANG BERAKHIR SAMPAI DENGAN 31 DESEMBER 2021 DAN 2020

Urusan Pemerintahan : 2 Urusan Wajib Bukan Pelayanan Dasar
Bidang Pemerintahan : 2 . 05 Lingkungan Hidup
Unit Organisasi : 2 . 05 . 01 Dinas Lingkungan Hidup
Sub Unit Organisasi : 2 . 05 . 01 . 01 Dinas Lingkungan Hidup

NO. URUT	URAIAN	ANGGARAN 2021	REALISASI 2021	(%)	REALISASI 2020
5	BELANJA	23.247.803.597,00	21.946.454.772,33	94,40	6.898.816.448,00
5 . 1	BELANJA OPERASI	21.790.756.146,00	20.649.554.510,00	94,76	6.818.439.448,00
5 . 1 . 1	Belanja Pegawai	5.483.261.790,00	5.219.010.001,00	95,18	5.719.896.312,00
5 . 1 . 2	Belanja Barang dan Jasa	16.307.494.356,00	15.430.544.509,00	94,62	1.098.543.136,00
5 . 2	BELANJA MODAL	1.457.047.451,00	1.296.900.262,33	89,01	80.377.000,00
5 . 2 . 2	Belanja Modal Peralatan dan Mesin	646.387.449,00	534.580.800,00	82,70	80.377.000,00
5 . 2 . 3	Belanja Modal Gedung dan Bangunan	755.000.002,00	707.481.712,33	93,71	0,00
5 . 2 . 4	Belanja Modal Jalan, Jaringan dan Irigasi	55.660.000,00	54.837.750,00	98,52	0,00
	SURPLUS / (DEFISIT)	-23.247.803.597,00	-21.946.454.772,33	94,40	(6.898.816.448,00)
	SISA LEBIH PEMBIAYAAN ANGGARAN (SILPA)	-23.247.803.597,00	-21.946.454.772,33	94,40	(6.898.816.448,00)

Kijang, 19 Mei 2022

Pengguna Anggaran

APRIZAL BAHAR, SE

NIP. 19640430 199603 1 003



PEMERINTAH KABUPATEN BINTAN
LAPORAN REALISASI ANGGARAN PENDAPATAN DAN BELANJA DAERAH
UNTUK TAHUN YANG BERAKHIR SAMPAI DENGAN 31 DECEMBER 2021 DAN 2020

Urusan Pemerintahan : 2 Bidang Pemerintahan : 2 . 06 Unit Organisasi : 2 . 06 . 01 Sub Unit Organisasi : 2 . 06 . 01 . 01		Urusan Wajib Bukan Pelayanan Dasar Administrasi Kependudukan dan Capil DINAS KEPENDUDUKAN DAN PENCATATAN SIPIL DINAS KEPENDUDUKAN DAN PENCATATAN SIPIL			
NO. URUT	URAIAN	ANGGARAN 2021	REALISASI 2021	(%)	REALISASI 2020
5	BELANJA DAERAH	8.233.247.463,00	7.464.211.554,00	90,66	7.438.899.699,00
5.1	BELANJA OPERASI	7.689.242.550,00	6.921.833.366,00	90,02	7.025.994.899,00
5.1.1	Belanja Pegawai	4.953.824.950,00	4.325.601.562,00	87,32	4.670.941.206,00
5.1.2	Belanja Barang dan Jasa	2.735.417.600,00	2.596.231.804,00	94,91	2.355.053.693,00
5.2	BELANJA MODAL	544.004.913,00	542.378.188,00	99,70	412.904.800,00
5.2.2	Belanja Modal Peralatan dan Mesin	344.539.913,00	343.360.688,00	99,66	412.904.800,00
5.2.3	Belanja Modal Gedung dan Bangunan	199.465.000,00	199.017.500,00	99,78	0,00
	SURPLUS / (DEFISIT)	(8.233.247.463,00)	(7.464.211.554,00)	90,66	(7.438.899.699,00)
	SISA LEBIH PEMBIAYAAN ANGGARAN (SILPA)	(8.233.247.463,00)	(7.464.211.554,00)	90,66	(7.438.899.699,00)

Bandar Seri Bentan , 18 Mei 2022
Pengguna Anggaran

Drs. ISMATI, M.Pd
 NIP. 196204081982101002



PEMERINTAH KABUPATEN BINTAN
LAPORAN REALISASI ANGGARAN PENDAPATAN DAN BELANJA DAERAH
UNTUK TAHUN YANG BERAKHIR SAMPAI DENGAN 31 DECEMBER 2021 DAN 2020

Urusan Pemerintahan : 2
 Bidang Pemerintahan : 2.07
 Unit Organisasi : 2.07.01
 Sub Unit Organisasi : 2.07.01.01

Urusan Wajib Bukan Pelayanan Dasar
 Pemberdayaan Masyarakat Desa
 DINAS PEMBERDAYAAN MASYARAKAT DAN DESA
 DINAS PEMBERDAYAAN MASYARAKAT DAN DESA

NO. URUT	URAIAN	ANGGARAN 2021	REALISASI 2021	(%)	REALISASI 2020
5	BELANJA DAERAH	6.716.230.937,00	6.110.857.264,00	90,99	5.307.464.168,00
5.1	BELANJA OPERASI	6.693.385.895,00	6.090.397.264,00	90,99	5.292.614.168,00
5.1.1	Belanja Pegawai	3.682.190.184,00	3.412.735.167,00	92,68	3.673.238.283,00
5.1.2	Belanja Barang dan Jasa	3.011.195.711,00	2.677.662.097,00	88,92	1.619.375.885,00
5.2	BELANJA MODAL	22.845.042,00	20.460.000,00	89,56	14.850.000,00
5.2.2	Belanja Modal Peralatan dan Mesin	22.845.042,00	20.460.000,00	89,56	14.850.000,00
	SURPLUS / (DEFISIT)	(6.716.230.937,00)	(6.110.857.264,00)	90,99	(5.307.464.168,00)
	SISA LEBIH PEMBIAYAAN ANGGARAN (SILPA)	(6.716.230.937,00)	(6.110.857.264,00)	90,99	(5.307.464.168,00)

Bandar Seri Bintan, 19 Mei 2022

Pengguna Anggaran


RONNY KARTIKA, S.STP
 NIP. 198004081999121001



PEMERINTAH KABUPATEN BINTAN
LAPORAN REALISASI ANGGARAN PENDAPATAN DAN BELANJA DAERAH
UNTUK TAHUN YANG BERAKHIR SAMPAI DENGAN 31 DECEMBER 2021 DAN 2020

Urusan Pemerintahan : 2 Urusan Wajib Bukan Pelayanan Dasar
Bidang Pemerintahan : 2 . 09 Perhubungan
Unit Organisasi : 2 . 09 . 01 DINAS PERHUBUNGAN
Sub Unit Organisasi : 2 . 09 . 01 . 01 DINAS PERHUBUNGAN

NO. URUT	URAIAN	ANGGARAN 2021	REALISASI 2021	(%)	REALISASI 2020
4	PENDAPATAN DAERAH	911.365.000,00	287.327.500,00	31,53	2.374.396.000,00
4 . 1	PENDAPATAN ASLI DAERAH (PAD)	911.365.000,00	287.327.500,00	31,53	2.374.396.000,00
4 . 1 . 2	Retribusi Daerah	911.365.000,00	287.327.500,00	31,53	2.374.396.000,00
5	BELANJA DAERAH	16.902.465.985,00	16.053.162.153,00	94,98	10.511.699.973,00
5 . 1	BELANJA OPERASI	8.924.801.515,00	8.574.378.663,00	96,07	7.848.376.422,00
5 . 1 . 1	Belanja Pegawai	5.404.593.800,00	5.297.088.408,00	98,01	4.816.745.752,00
5 . 1 . 2	Belanja Barang dan Jasa	3.455.207.715,00	3.212.610.255,00	92,98	3.031.630.670,00
5 . 1 . 5	Belanja Hibah	65.000.000,00	64.680.000,00	99,51	0,00
5 . 2	BELANJA MODAL	7.977.664.470,00	7.478.783.490,00	93,75	2.663.323.551,00
5 . 2 . 2	Belanja Modal Peralatan dan Mesin	637.196.452,00	634.305.650,00	99,55	548.326.340,00
5 . 2 . 3	Belanja Modal Gedung dan Bangunan	7.340.468.018,00	6.844.477.840,00	93,24	2.114.997.211,00
	SURPLUS / (DEFISIT)	(15.991.100.985,00)	(15.765.834.653,00)	98,59	(8.137.303.973,00)
	SISA LEBIH PEMBIAYAAN ANGGARAN (SILPA)	(15.991.100.985,00)	(15.765.834.653,00)	98,59	(8.137.303.973,00)

Bandar Seri Bentan, 18 Mei 2022

Pengguna Anggaran



MOH. INSAN AMIN, SE, MH

NIP. 197704272005021003




PEMERINTAH KABUPATEN BINTAN
LAPORAN REALISASI ANGGARAN PENDAPATAN DAN BELANJA DAERAH
UNTUK TAHUN YANG BERAKHIR SAMPAI DENGAN 31 DESEMBER 2021 DAN 2020

Urusan Pemerintahan : 2		Urusan Wajib Bukan Pelayanan Dasar			
Bidang Pemerintahan : 2 . 10		Komunikasi dan Informatika			
Unit Organisasi : 2 . 10 . 01		DINAS KOMUNIKASI DAN INFORMATIKA			
Sub Unit Organisasi : 2 . 10 . 01 . 01		DINAS KOMUNIKASI DAN INFORMATIKA			
NO. URUT	URAIAN	ANGGARAN 2021	REALISASI 2021	(%)	REALISASI 2020
5	BELANJA DAERAH	10.012.024.657,00	9.538.961.555,00	95,28	13.703.335.183,00
5 . 1	BELANJA OPERASI	9.774.808.257,00	9.317.410.555,00	95,32	13.581.478.833,00
5 . 1 . 1	Belanja Pegawai	5.265.408.526,00	5.142.999.866,00	97,68	4.913.532.593,00
5 . 1 . 2	Belanja Barang dan Jasa	4.509.399.731,00	4.174.410.689,00	92,57	8.667.946.240,00
5 . 2	BELANJA MODAL	237.216.400,00	221.551.000,00	93,40	121.856.350,00
5 . 2 . 2	Belanja Modal Peralatan dan Mesin	222.816.400,00	221.551.000,00	99,43	121.856.350,00
5 . 2 . 3	Belanja Modal Gedung dan Bangunan	0,00	0,00	0,00	0,00
5 . 2 . 5	Belanja Modal Aset Tetap Lainnya	14.400.000,00	0,00	0,00	0,00
	SURPLUS / (DEFISIT)	(10.012.024.657,00)	(9.538.961.555,00)	95,28	(13.703.335.183,00)
	SISA LEBIH PEMBIAYAAN ANGGARAN (SILPA)	(10.012.024.657,00)	(9.538.961.555,00)	95,28	(13.703.335.183,00)

Bandar Seri Bentan, 17 Mei 2022

Pengguna Anggaran





PEMERINTAH KABUPATEN BINTAN
LAPORAN REALISASI ANGGARAN PENDAPATAN DAN BELANJA DAERAH
UNTUK TAHUN YANG BERAKHIR SAMPAI DENGAN 31 DECEMBER 2021 DAN 2020

Urusan Pemerintahan : 2
Bidang Pemerintahan : 2.11
Unit Organisasi : 2.11.01
Sub Unit Organisasi : 2.11.01.01

Urusan Wajib Bukan Pelayanan Dasar
Koperasi, Usaha Kecil dan Menengah
DINAS KOPERASI, USAHA MIKRO, PERINDUSTRIAN DAN PERDAGANGAN
DINAS KOPERASI, USAHA MIKRO, PERINDUSTRIAN DAN PERDAGANGAN

NO. URUT	URAIAN	ANGGARAN 2021	REALISASI 2021	(%)	REALISASI 2020
4	PENDAPATAN DAERAH				
4.1	PENDAPATAN ASLI DAERAH (PAD)	68.510.000,00	72.252.700,00	105,46	58.514.400,00
4.1.2	Retribusi Daerah	68.510.000,00	72.252.700,00	105,46	58.514.400,00
5	BELANJA DAERAH	68.510.000,00	72.252.700,00	105,46	58.514.400,00
5.1	BELANJA OPERASI	13.371.121.652,00	12.513.609.313,00	93,59	7.333.884.450,00
5.1.1	Belanja Pegawai	13.306.089.794,00	12.448.609.313,00	93,56	7.078.236.850,00
5.1.2	Belanja Barang dan Jasa	5.675.884.260,00	5.202.459.874,00	91,66	5.561.851.712,00
5.1.5	Belanja Hibah	2.291.853.118,00	2.068.160.709,00	90,24	1.516.385.138,00
5.2	BELANJA MODAL	5.338.352.416,00	5.177.988.730,00	97,00	0,00
5.2.2	Belanja Modal Peralatan dan Mesin	65.031.858,00	65.000.000,00	99,95	255.647.600,00
		65.031.858,00	65.000.000,00	99,95	255.647.600,00
	SURPLUS / (DEFISIT)	(13.302.611.652,00)	(12.441.356.613,00)	93,53	(7.275.370.050,00)
	SISA LEBIH PEMBIAYAAN ANGGARAN (SILPA)	(13.302.611.652,00)	(12.441.356.613,00)	93,53	(7.275.370.050,00)

Tanjungpinang, 20 Juli 2022


Pengguna Anggaran


ASY SYUKRI, SE
NIP. 197503202006041021



PEMERINTAH KABUPATEN BINTAN
LAPORAN REALISASI ANGGARAN PENDAPATAN DAN BELANJA DAERAH
UNTUK TAHUN YANG BERAKHIR SAMPAI DENGAN 31 DECEMBER 2021 DAN 2020

Urusan Pemerintahan : 2 Urusan Wajib Bukan Pelayanan Dasar Bidang Pemerintahan : 2.12 Penanaman Modal Unit Organisasi : 2.12.01 DINAS PENANAMAN MODAL DAN PELAYANAN TERPADU SATU PINTU Sub Unit Organisasi : 2.12.01.01 DINAS PENANAMAN MODAL DAN PELAYANAN TERPADU SATU PINTU					
NO. URUT	URAIAN	ANGGARAN 2021	REALISASI 2021	(%)	REALISASI 2020
4	PENDAPATAN DAERAH	7.174.000.000,00	6.686.641.991,00	93,21	4.849.765.672,00
4.1	PENDAPATAN ASLI DAERAH (PAD)	7.174.000.000,00	6.686.641.991,00	93,21	4.849.765.672,00
4.1.2	Retribusi Daerah	7.174.000.000,00	6.686.641.991,00	93,21	4.737.832.011,00
4.1.4	Lain-lain PAD yang Sah	0,00	0,00	0,00	111.933.661,00
5	BELANJA DAERAH	7.187.688.082,00	6.537.828.940,00	90,96	7.224.332.222,00
5.1	BELANJA OPERASI	7.187.688.082,00	6.537.828.940,00	90,96	6.983.646.722,00
5.1.1	Belanja Pegawai	5.044.537.610,00	4.681.495.951,00	92,80	4.429.551.171,00
5.1.2	Belanja Barang dan Jasa	2.143.150.472,00	1.856.332.989,00	86,62	2.554.095.551,00
5.2	BELANJA MODAL	0,00	0,00	0,00	240.685.500,00
5.2.2	Belanja Modal Peralatan dan Mesin	0,00	0,00	0,00	215.787.000,00
5.2.3	Belanja Modal Gedung dan Bangunan	0,00	0,00	0,00	14.998.500,00
5.2.4	Belanja Modal Jalan, Jaringan, dan Irigasi	0,00	0,00	0,00	9.900.000,00
	SURPLUS / (DEFISIT)	(13.688.082,00)	148.813.051,00	(1.087,17)	(2.374.566.550,00)
	SISA LEBIH PEMBIAYAAN ANGGARAN (SILPA)	(13.688.082,00)	148.813.051,00	(1.087,17)	(2.374.566.550,00)

Bandar Seri Bintan, 22 Juni 2022
 Pengguna Anggaran

INDRA HIDAYAT, SE
 NIP. 19751218 200312 1 011



PEMERINTAH KABUPATEN BINTAN
LAPORAN REALISASI ANGGARAN PENDAPATAN DAN BELANJA DAERAH
UNTUK TAHUN YANG BERAKHIR SAMPAI DENGAN 31 DECEMBER 2021 DAN 2020

Urusan Pemerintahan : 2 Urusan Wajib Bukan Pelayanan Dasar
Bidang Pemerintahan : 2 . 13 Kepemudaan dan Olah Raga
Unit Organisasi : 2 . 13 . 01 DINAS KEPEMUDAAN DAN OLAH RAGA
Sub Unit Organisasi : 2 . 13 . 01 . 01 DINAS KEPEMUDAAN DAN OLAH RAGA

NO. URUT	URAIAN	ANGGARAN 2021	REALISASI 2021	(%)	REALISASI 2020
5	BELANJA DAERAH	7.831.183.967,00	7.497.123.075,00	95,73	7.056.665.631,00
5.1	BELANJA OPERASI	7.090.878.395,00	6.821.557.980,00	96,20	7.041.865.131,00
5.1.1	Belanja Pegawai	3.452.870.517,00	3.300.773.167,00	95,60	3.267.692.193,00
5.1.2	Belanja Barang dan Jasa	2.258.007.878,00	2.142.551.813,00	94,89	3.774.172.938,00
5.1.5	Belanja Hibah	1.380.000.000,00	1.378.233.000,00	99,87	0,00
5.2	BELANJA MODAL	740.305.572,00	675.565.095,00	91,25	14.800.500,00
5.2.2	Belanja Modal Peralatan dan Mesin	86.562.565,00	84.095.000,00	97,15	14.800.500,00
5.2.3	Belanja Modal Gedung dan Bangunan	653.743.007,00	591.470.095,00	90,47	0,00
	SURPLUS / (DEFISIT)	(7.831.183.967,00)	(7.497.123.075,00)	95,73	(7.056.665.631,00)
	SISA LEBIH PEMBIAYAAN ANGGARAN (SILPA)	(7.831.183.967,00)	(7.497.123.075,00)	95,73	(7.056.665.631,00)

Bandar Seberang, 17 Mei 2022

Pengguna Anggaran





PEMERINTAH KABUPATEN BINTAN
LAPORAN REALISASI ANGGARAN PENDAPATAN DAN BELANJA DAERAH
UNTUK TAHUN YANG BERAKHIR SAMPAI DENGAN 31 DECEMBER 2021 DAN 2020

Urusan Pemerintahan : 2 Bidang Pemerintahan : 2.16 Unit Organisasi : 2.16.01 Sub Unit Organisasi : 2.16.01.01		Urusan Wajib Bukan Pelayanan Dasar Kebudayaan DINAS KEBUDAYAAN DAN PARAWISATA DINAS KEBUDAYAAN DAN PARAWISATA			
NO. URUT	URAIAN	ANGGARAN 2021	REALISASI 2021	(%)	REALISASI 2020
4	PENDAPATAN DAERAH	0,00	6.554.000,00	0,00	0,00
4.1	PENDAPATAN ASLI DAERAH (PAD)	0,00	6.554.000,00	0,00	0,00
4.1.2	Retribusi Daerah	0,00	6.554.000,00	0,00	0,00
5	BELANJA DAERAH	8.755.713.837,00	8.092.384.690,00	92,42	12.597.671.211,00
5.1	BELANJA OPERASI	8.478.157.749,00	7.825.711.690,00	92,29	11.569.639.711,00
5.1.1	Belanja Pegawai	4.517.945.625,00	4.352.364.107,00	96,33	4.345.003.021,00
5.1.2	Belanja Barang dan Jasa	3.861.212.124,00	3.374.009.583,00	87,38	7.224.656.690,00
5.1.5	Belanja Hibah	100.000.000,00	99.341.000,00	99,34	0,00
5.2	BELANJA MODAL	276.555.088,00	266.673.000,00	96,43	1.028.011.500,00
5.2.2	Belanja Modal Perlatan dan Mesin	101.332.069,00	93.225.000,00	92,00	30.115.000,00
5.2.3	Belanja Modal Gedung dan Bangunan	98.224.019,00	97.053.000,00	98,81	645.280.661,00
5.2.4	Belanja Modal Jalan, Jembatan, dan Irigasi	77.000.000,00	76.395.000,00	99,21	346.615.039,00
	SURPLUS / (DEFISIT)	(8.755.713.837,00)	(8.085.330.690,00)	92,35	(12.597.671.211,00)
	SISA LEBIH PEMBIAYAAN ANGGARAN (SILPA)	(8.755.713.837,00)	(8.085.330.690,00)	92,35	(12.597.671.211,00)

Ditandatangani pada 17 Mei 2022
 Kepala Dinas
 DINAS KEBUDAYAAN DAN PARAWISATA
 DAHLIA ZULFAN, M.Si
 NIP. 19651218 198503 2 000



PEMERINTAH KABUPATEN BINTAN
LAPORAN REALISASI ANGGARAN PENDAPATAN DAN BELANJA DAERAH
UNTUK TAHUN YANG BERAKHIR SAMPAI DENGAN 31 DECEMBER 2021 DAN 2020

Urusan Pemerintahan : 2 Urusan Wajib Bukan Pelayanan Dasar
Bidang Pemerintahan : 2 . 17 Perpustakaan
Unit Organisasi : 2 . 17 . 01 DINAS PERPUSTAKAAN DAN ARSIP DAERAH
Sub Unit Organisasi : 2 . 17 . 01 . 01 DINAS PERPUSTAKAAN DAN ARSIP DAERAH

NO. URUT	URAIAN	ANGGARAN 2021	REALISASI 2021	(%)	REALISASI 2020
5	BELANJA DAERAH	5.050.149.144,00	4.761.001.058,00	94,27	4.936.524.553,00
5.1	BELANJA OPERASI	4.747.866.975,00	4.462.351.058,00	93,99	4.777.010.553,00
5.1.1	Belanja Pegawai	3.660.021.298,00	3.384.916.282,00	92,48	3.277.347.236,00
5.1.2	Belanja Barang dan Jasa	1.087.845.677,00	1.077.434.776,00	99,04	1.499.663.317,00
5.2	BELANJA MODAL	302.282.169,00	298.650.000,00	98,80	159.514.000,00
5.2.2	Belanja Modal Peralatan dan Mesin	302.282.169,00	298.650.000,00	98,80	71.613.000,00
5.2.5	Belanja Modal Aset Tetap Lainnya	0,00	0,00	0,00	87.901.000,00
	SURPLUS / (DEFISIT)	(5.050.149.144,00)	(4.761.001.058,00)	94,27	(4.936.524.553,00)
	SISA LEBIH PEMBIAYAAN ANGGARAN (SILPA)	(5.050.149.144,00)	(4.761.001.058,00)	94,27	(4.936.524.553,00)

Bandar Seri Bentan, 17 Mei 2022

Pengguna Anggaran



EDI PRIBADI, SE, MM

NIP. 196306161989091003



PEMERINTAH KABUPATEN BINTAN
LAPORAN REALISASI ANGGARAN PENDAPATAN DAN BELANJA DAERAH
UNTUK TAHUN YANG BERAKHIR SAMPAI DENGAN 31 DECEMBER 2021 DAN 2020

Urusan Pemerintahan : 3
 Bidang Pemerintahan : 3.01
 Unit Organisasi : 3.01.01
 Sub Unit Organisasi : 3.01.01.01

Urusan Pilihan
 Kelautan dan Perikanan
 DINAS PERIKANAN
 DINAS PERIKANAN

NO. URUT	URAIAN	ANGGARAN 2021	REALISASI 2021	(%)	REALISASI 2020
5	BELANJA DAERAH	22.884.469.775,00	22.263.144.827,00	97,28	20.534.994.541,00
5.1	BELANJA OPERASI	22.611.069.775,00	21.950.690.407,00	97,25	20.404.557.541,00
5.1.1	Belanja Pegawai	6.563.760.575,00	6.171.861.437,00	94,03	6.212.725.501,00
5.1.2	Belanja Barang dan Jasa	2.140.663.770,00	2.066.455.524,00	96,17	14.191.842.040,00
5.1.5	Belanja Hibah	13.898.645.330,00	13.752.373.446,00	98,95	0,00
5.2	BELANJA MODAL	273.400.000,00	272.454.420,00	99,65	130.427.000,00
5.2.2	Belanja Modal Peralatan dan Mesin	273.400.000,00	272.454.420,00	99,65	130.427.000,00
	SURPLUS / (DEFISIT)	(22.884.469.775,00)	(22.263.144.827,00)	97,28	(20.534.994.541,00)
	SISA LEBIH PEMBIAYAAN ANGGARAN (SLPA)	(22.884.469.775,00)	(22.263.144.827,00)	97,28	(20.534.994.541,00)

Bandar Seri Bintan, 1 Januari 2021

Kepala Anggaran





PEMERINTAH KABUPATEN BINTAN
LAPORAN REALISASI ANGGARAN PENDAPATAN DAN BELANJA DAERAH
UNTUK TAHUN YANG BERAKHIR SAMPAI DENGAN 31 DECEMBER 2021 DAN 2020

Urusan Pemerintahan 4 Urusan Pemerintahan Fungsi Penunjang
Bidang Pemerintahan 4.01 Administrasi Pemerintahan
Unit Organisasi 4.01.01 SEKRETARIAT DAERAH
Sub Unit Organisasi 4.01.01.01 SEKRETARIAT DAERAH

NO. URUT	URAIAN	ANGGARAN 2021	REALISASI 2021	(%)	REALISASI 2020
5	BELANJA DAERAH	66.534.968.360,00	54.721.496.505,00	82,24	62.496.734.443,00
5.1	BELANJA OPERASI	60.512.723.648,00	54.251.384.005,00	89,65	60.082.929.968,00
5.1.1	Belanja Pegawai	19.677.267.000,00	18.195.735.434,00	92,47	19.571.303.482,00
5.1.2	Belanja Barang dan Jasa	36.015.456.648,00	33.315.816.421,00	92,50	40.511.626.486,00
5.1.5	Belanja Hibah	4.820.000.000,00	2.739.832.150,00	56,84	0,00
5.1.6	Belanja Bantuan Sosial	0,00	0,00	0,00	0,00
5.2	BELANJA MODAL	6.022.244.712,00	470.112.500,00	7,81	2.413.804.475,00
5.2.1	Belanja Modal Tanah	5.416.283.204,00	0,00	0,00	228.080.000,00
5.2.2	Belanja Modal Peralatan dan Mesin	475.961.508,00	470.112.500,00	98,77	1.986.899.475,00
5.2.3	Belanja Modal Gedung dan Bangunan	130.000.000,00	0,00	0,00	198.825.000,00
	SURPLUS / (DEFISIT)	(66.534.968.360,00)	(54.721.496.505,00)	82,24	(62.496.734.443,00)
	SISA LEBIH PEMBIAYAAN ANGGARAN (SILPA)	(66.534.968.360,00)	(54.721.496.505,00)	82,24	(62.496.734.443,00)



Bandar Seri Bintan, 17 Mei 2022

Pengguna Anggaran

Drh. KARTINI

NIP. 196210171989022002



PEMERINTAH KABUPATEN BINTAN
LAPORAN REALISASI ANGGARAN PENDAPATAN DAN BELANJA DAERAH
UNTUK TAHUN YANG BERAKHIR SAMPAI DENGAN 31 DESEMBER 2021 DAN 2020

Urusan Pemerintahan : 4 Urusan Pemerintahan Fungsi Penunjang
Bidang Pemerintahan : 4.02 Pengawasan
Unit Organisasi : 4.02.01 INSPEKTORAT DAERAH
Sub Unit Organisasi : 4.02.01.01 INSPEKTORAT DAERAH

NO. URUT	URAIAN	ANGGARAN 2021	REALISASI 2021	(%)	REALISASI 2020
5	BELANJA DAERAH	10.627.091.567,00	8.976.244.997,00	84,47	9.898.519.752,00
5.1	BELANJA OPERASI	10.555.202.999,00	8.955.725.597,00	84,85	9.861.119.752,00
5.1.1	Belanja Pegawai	7.674.018.950,00	6.885.643.110,00	89,73	7.685.771.734,00
5.1.2	Belanja Barang dan Jasa	2.881.184.049,00	2.070.082.487,00	71,85	2.175.348.018,00
5.2	BELANJA MODAL	71.888.568,00	20.519.400,00	28,54	37.400.000,00
5.2.2	Belanja Modal Peralatan dan Mesin	71.888.568,00	20.519.400,00	28,54	37.400.000,00
	SURPLUS / (DEFISI T)	(10.627.091.567,00)	(8.976.244.997,00)	84,47	(9.898.519.752,00)
	SI SA LEBIH PEMBIAYAAN ANGGARAN (SI LPA)	(10.627.091.567,00)	(8.976.244.997,00)	84,47	(9.898.519.752,00)



Bandar Seri Bintan, 17 Mei 2022

Pengguna Anggaran

Drs. H. IRMA ANNISA

NIP. 19670303 198603 2 003



PEMERINTAH KABUPATEN BINTAN
LAPORAN REALISASI ANGGARAN PENDAPATAN DAN BELANJA DAERAH
UNTUK TAHUN YANG BERAKHIR SAMPAI DENGAN 31 DECEMBER 2021 DAN 2020

Urusan Pemerintahan : 4 Urusan Pemerintahan Fungsi Penunjang
Bidang Pemerintahan : 4.03 Perencanaan
Unit Organisasi : 4.03.01 BADAN PERENCANAAN, PENELITIAN DAN PENGEMBANGAN DAERAH
Sub Unit Organisasi : 4.03.01.01 BADAN PERENCANAAN, PENELITIAN DAN PENGEMBANGAN DAERAH

NO. URUT	URAIAN	ANGGARAN 2021	REALISASI 2021	(%)	REALISASI 2020
5	BELANJA DAERAH	14.439.193.901,00	12.874.352.850,00	89,16	15.339.744.718,00
5.1	BELANJA OPERASI	14.349.193.901,00	12.784.394.850,00	89,09	14.763.660.018,00
5.1.1	Belanja Pegawai	6.644.772.000,00	6.218.138.171,00	93,58	6.060.953.748,00
5.1.2	Belanja Barang dan Jasa	7.704.421.901,00	6.566.256.679,00	85,23	8.702.706.270,00
5.2	BELANJA MODAL	90.000.000,00	89.958.000,00	99,95	576.084.700,00
5.2.2	Belanja Modal Peralatan dan Mesin	90.000.000,00	89.958.000,00	99,95	347.244.700,00
5.2.3	Belanja Modal Gedung dan Bangunan	0,00	0,00	0,00	228.840.000,00
	SURPLUS / (DEFISIT)	(14.439.193.901,00)	(12.874.352.850,00)	89,16	(15.339.744.718,00)
	SISA LEBIH PEMBIAYAAN ANGGARAN (SILPA)	(14.439.193.901,00)	(12.874.352.850,00)	89,16	(15.339.744.718,00)

Bandar Seri Bentan, 17 Mei 2022

Pengguna Anggaran

SUPRIYONO, SE, M.Si

NIP. 196603231993031015



PEMERINTAH KABUPATEN BINTAN
BADAN KEUANGAN DAN ASET DAERAH

Jl. Alumina Kijang – Bintang Timur

Telp. 0771-463474 fax 0771-463475

Kode Pos : 29151

LAPORAN REALISASI ANGGARAN PENDAPATAN DAN BELANJA DAERAH
UNTUK TAHUN ANGGARAN YANG BERAKHIR S/D 31 DESEMBER 2021 DAN 2020
(Dalam Rupiah)

NO. URUT	URAIAN	ANGGARAN 2021	REALISASI 2021	%	REALISASI 2020
1	2	3	4	5	6
4	PENDAPATAN	897.715.638.149,00	898.832.744.718,58	100,12	1.026.215.266.809,74
4.1	PENDAPATAN ASLI DAERAH (PAD)	19.954.742.819,00	17.792.212.506,58	89,16	23.390.387.934,74
4.1.1	Pendapatan Pajak Daerah	0,00	0,00	0,00	0,00
4.1.1	Pendapatan Retribusi Daerah	0,00	0,00	0,00	0,00
4.1.3	Pendapatan Hasil Pengelolaan Kekayaan Daerah yang Dipisahkan	10.477.231.219,00	11.411.312.907,00	108,92	8.959.879.482,00
4.1.4	Lain-lain PAD Yang Sah	9.477.511.600,00	6.380.899.599,58	67,33	14.430.508.452,74
4.2	PENDAPATAN TRANSFER	848.503.369.330,00	870.158.338.817,00	102,55	970.985.065.362,00
4.2.1	Pendapatan Transfer Pemerintah Pusat – Dana Perimbangan	694.628.830.576,00	721.653.963.814,00	102,91	821.578.900.331,00
4.2.1.1	Dana Bagi Hasil Pajak	57.097.237.576,00	98.171.066.468,00	171,94	193.742.270.873,00
4.2.1.2	Bagi Hasil Bukan Pajak/Sumber Daya Alam	0,00	0,00	0,00	169.766.679.316,00
4.2.1.3	Dana Alokasi Umum (DAU)	476.841.183.000,00	476.841.183.000,00	100,00	486.117.569.000,00
4.2.1.4	Dana Alokasi Khusus (DAK)	98.679.016.000,00	90.479.520.346,00	91,69	82.333.109.139,00
4.2.1.5	Dana Alokasi Khusus Non Fisik (DAK)	62.011.394.000,00	56.162.194.000,00	90,57	59.385.951.319,00
4.2.2	Pendapatan Transfer Pemerintah Pusat - Lainnya	85.128.175.000,00	84.606.327.200,00	99,39	87.599.059.000,00
	Dana Penyesuaian	0,00	0,00	0,00	87.599.059.000,00
4.2.2.1	Dana Insentif Daerah	44.420.166.000,00	44.420.166.000,00	100,00	0,00
4.2.2.4	Dana Desa	40.708.009.000,00	40.186.161.200,00	98,72	0,00
4.2.3	Pendapatan Transfer Antar Daerah	68.746.363.754,00	63.898.047.803,00	92,95	62.307.106.031,00
4.2.3.1	Pendapatan Bagi Hasil Pajak	68.746.363.754,00	63.898.047.803,00	92,95	61.807.106.031,00
4.2.3.2	Bantuan Keuangan	0,00	0,00	0,00	500.000.000,00
4.3	LAIN-LAIN PENDAPATAN DAERAH YANG SAH	29.257.526.000,00	10.882.193.395,00	37,19	31.339.813.513,00
4.3.1	Pendapatan Hibah	0,00	0,00	0,00	31.339.813.513,00
4.3.2	Pendapatan Dana Darurat	0,00	0,00	0,00	0,00
4.3.3	Pendapatan Lainnya	29.257.526.000,00	10.882.193.395,00	37,19	0,00
5	BELANJA	160.227.979.451,00	150.399.906.775,00	93,87	178.196.473.107,00
5.1	BELANJA OPERASI	40.012.376.872,00	35.258.678.466,00	88,12	106.014.987.515,00
5.1.1	Belanja Pegawai	26.447.819.015,00	24.128.131.894,00	91,23	23.645.320.226,00
5.1.2	Belanja Barang dan Jasa	12.502.769.878,00	10.120.126.572,00	80,94	19.546.150.301,00
5.1.5	Belanja Hibah	1.061.787.979,00	1.010.420.000,00	95,16	57.292.591.880,00
5.1.6	Belanja Bantuan Sosial	0,00	0,00	0,00	5.530.925.108,00
5.2	BELANJA MODAL	1.223.281.632,00	1.185.196.700,00	96,89	3.840.760.500,00
5.2.2	Belanja Modal Peralatan dan Mesin	1.025.281.632,00	987.746.700,00	96,34	3.840.760.500,00
5.2.4	Belanja Modal Jalan, Jaringan dan Irigasi	198.000.000,00	197.450.000,00	99,72	0,00
5.3	BELANJA TAK TERDUGA	10.189.062.247,00	5.674.118.343,00	55,69	68.340.725.092,00
5.3.1	Belanja Tak Terduga	10.189.062.247,00	5.674.118.343,00	55,69	68.340.725.092,00
5.4	BELANJA TRANSFER	108.803.258.700,00	108.281.913.266,00	99,52	109.107.128.560,00
5.4.1	Transfer Bantuan Keuangan ke Desa	93.517.892.700,00	92.996.547.466,00	99,44	109.107.128.560,00
5.4.2	Transfer Bantuan Keuangan Lainnya	15.285.366.000,00	15.285.365.800,00	100,00	0,00
	SURPLUS / (DEFISIT)	737.487.658.698,00	748.432.837.943,58	101,48	738.911.665.142,74



PEMERINTAH KABUPATEN BINTAN
BADAN KEUANGAN DAN ASET DAERAH

Jl. Alumina Kijang - Bintan Timur

Telp. 0771-463474 fax 0771-463475

Kode Pos : 29151

NO. URUT	URAIAN	ANGGARAN 2021	REALISASI 2021	%	REALISASI 2020
1	2	3	4	5	6
7	PEMBIAYAAN				
7.1	PENERIMAAN PEMBIAYAAN	0,00	5.000.000,00	100,00	2.250.000,00
7.1.1	Penggunaan SILPA	0,00	0,00	100,00	0,00
7.1.5	Penerimaan Kembali Pemberian Pinjaman Daerah	0,00	5.000.000,00	0,00	0,00
7.1.6	Penerimaan Kembali Investasi Non Permanen Lainnya	0,00	0,00	0,00	2.250.000,00
7.2	PENGELUARAN PEMBIAYAAN	1.600.000.000,00	1.600.000.000,00	100,00	2.000.000.000,00
7.2.2	Penyertaan Modal/Investasi Pemerintah Daerah	1.600.000.000,00	1.600.000.000,00	100,00	2.000.000.000,00
PEMBIAYAAN NETTO		(1.600.000.000,00)	(1.595.000.000,00)	99,69	(1.997.750.000,00)
SISA LEBIH PEMBIAYAAN ANGGARAN (SILPA)		735.887.658.698,00	746.837.837.943,58	101,49	739.913.915.142,74

Kijang, 17 Mei 2022

Plt. **KEPALA BADAN KEUANGAN DAN ASET
DAERAH KABUPATEN BINTAN**


Dra. HATRIAH
NIP. 19660717 198903 2 010




PEMERINTAH KABUPATEN BINTAN
LAPORAN REALISASI ANGGARAN PENDAPATAN DAN BELANJA DAERAH
UNTUK TAHUN YANG BERAKHIR SAMPAI DENGAN 31 DECEMBER 2021 DAN 2020

Urusan Pemerintahan : 4	Urusan Pemerintahan Fungsi Penunjang
Bidang Pemerintahan : 4.04	Keuangan
Unit Organisasi : 4.04.02	BADAN PENDAPATAN DAERAH
Sub Unit Organisasi : 4.04.02.01	BADAN PENDAPATAN DAERAH

NO. URUT	URAIAN	ANGGARAN 2021	REALISASI 2021	(%)	REALISASI 2020
1	PENDAPATAN	144.289.785.000,00	134.580.583.936,34	93,27	109.490.364.356,97
1.1	PENDAPATAN ASLI DAERAH	144.289.785.000,00	134.580.583.936,34	93,27	109.490.364.356,97
1.1.1	Pendapatan Pajak Daerah	144.285.785.000,00	130.059.598.323,77	90,14	107.816.743.354,99
1.1.2	Pendapatan Retribusi Daerah	4.000.000,00	8.000.000,00	200,00	37.683.813,00
1.1.4	Lain-lain Pendapatan Asli Daerah yang Sah	0,00	4.512.985.612,57	0,00	1.635.937.188,98
2	BELANJA	15.746.146.674,00	13.302.497.399,00	84,48	13.364.798.456,00
2.1	BELANJA OPERASI	15.746.146.674,00	13.302.497.399,00	84,48	13.364.798.456,00
2.1.1	Belanja Pegawai	12.227.966.750,00	10.236.467.259,00	83,71	10.634.744.997,00
2.1.2	Belanja Barang	3.518.179.924,00	3.066.030.140,00	87,15	2.730.053.459,00
	SURPLUS / (DEFISIT)	128.543.638.326,00	121.278.086.537,34	94,35	96.125.565.900,97
	SISA LEBIH PEMBIAYAAN ANGGARAN (SILPA)	128.543.638.326,00	121.278.086.537,34	94,35	96.125.565.900,97

Kijang, 17 Mei 2022
Pengguna Anggaran



Drs. MOHD. SETIOSO, MM
NIP. 19730617 199311 1 001

LAPORAN REALISASI ANGGARAN PENDAPATAN DAN BELANJA DAERAH



PEMERINTAH KABUPATEN BINTAN
LAPORAN REALISASI ANGGARAN PENDAPATAN DAN BELANJA DAERAH
UNTUK TAHUN YANG BERAKHIR SAMPAI DENGAN 31 DECEMBER 2021 DAN 2020

Urusan Pemerintahan : 4 Urusan Pemerintahan Fungsi Penunjang
Bidang Pemerintahan : 4 . 05 Kepegawaian
Unit Organisasi : 4 . 05 . 01 BADAN KEPEGAWAIAN DAN PENGEMBANGAN SUMBER DAYA MANUSIA
Sub Unit Organisasi : 4 . 05 . 01 . 01 BADAN KEPEGAWAIAN DAN PENGEMBANGAN SUMBER DAYA MANUSIA

NO. URUT	URAIAN	ANGGARAN 2021	REALISASI 2021	(%)	REALISASI 2020
5	BELANJA DAERAH	13.444.072.396,00	11.248.702.314,00	83,67	7.030.394.268,00
5 . 1	BELANJA OPERASI	13.391.572.396,00	11.196.221.314,00	83,61	6.963.844.268,00
5 . 1 . 1	Belanja Pegawai	10.835.796.058,00	9.015.603.015,00	83,20	4.118.723.146,00
5 . 1 . 2	Belanja Barang dan Jasa	2.555.776.338,00	2.180.618.299,00	85,32	2.845.121.122,00
5 . 2	BELANJA MODAL	52.500.000,00	52.481.000,00	99,96	66.550.000,00
5 . 2 . 2	Belanja Modal Peralatan dan Mesin	52.500.000,00	52.481.000,00	99,96	66.550.000,00
	SURPLUS / (DEFISIT)	(13.444.072.396,00)	(11.248.702.314,00)	83,67	(7.030.394.268,00)
	SISA LEBIH PEMBIAYAAN ANGGARAN (SILPA)	(13.444.072.396,00)	(11.248.702.314,00)	83,67	(7.030.394.268,00)

Bandar Seri Bentan, 17 Mei 2022

Pengguna Anggaran



Drs. EDI YUSRI
 NIP. 196711081990021004



PEMERINTAH KABUPATEN BINTAN
LAPORAN REALISASI ANGGARAN PENDAPATAN DAN BELANJA DAERAH
UNTUK TAHUN YANG BERAKHIR SAMPAI DENGAN 31 DECEMBER 2021 DAN 2020

Urusan Pemerintahan : 4 Urusan Pemerintahan Fungsi Penunjang
Bidang Pemerintahan : 4.08 Sekretariat DPRD
Unit Organisasi : 4.08.01 SEKRETARIAT DPRD
Sub Unit Organisasi : 4.08.01.01 SEKRETARIAT DPRD

NO. URUT	URAIAN	ANGGARAN 2021	REALISASI 2021	(%)	REALISASI 2020
5	BELANJA DAERAH	33.367.345.257,00	29.017.837.083,00	86,96	32.415.546.024,00
5.1	BELANJA OPERASI	32.042.289.118,00	27.714.357.243,00	86,49	31.087.041.024,00
5.1.1	Belanja Pegawai	15.625.810.398,00	14.524.570.108,00	92,95	12.040.013.640,00
5.1.2	Belanja Barang dan Jasa	16.416.478.720,00	13.189.787.135,00	80,34	19.047.027.384,00
5.2	BELANJA MODAL	1.325.056.139,00	1.303.479.840,00	98,37	1.328.505.000,00
5.2.2	Belanja Modal Peralatan dan Mesin	961.689.839,00	942.575.400,00	98,01	1.236.160.000,00
5.2.3	Belanja Modal Gedung dan Bangunan	263.366.400,00	261.804.440,00	99,41	0,00
5.2.4	Belanja Modal Jalan, Jaringan, dan Irigasi	99.999.900,00	99.100.000,00	99,10	92.345.000,00
	SURPLUS / (DEFISIT)	(33.367.345.257,00)	(29.017.837.083,00)	86,96	(32.415.546.024,00)
	SISA LEBIH PEMBIAYAAN ANGGARAN (SILPA)	(33.367.345.257,00)	(29.017.837.083,00)	86,96	(32.415.546.024,00)

Kilang, 18 Mei 2022





PEMERINTAH KABUPATEN BINTAN
LAPORAN REALISASI ANGGARAN PENDAPATAN DAN BELANJA DAERAH
UNTUK TAHUN YANG BERAKHIR SAMPAI DENGAN 31 DECEMBER 2021 DAN 2020

Urusan Pemerintahan : 4 Urusan Pemerintahan Fungsi Penunjang
Bidang Pemerintahan : 4.11 Kewilayahan - Administrasi Pemerintahan
Unit Organisasi : 4.11.01 KECAMATAN BINTAN UTARA

NO. URUT	URAIAN	ANGGARAN 2021	REALISASI 2021	(%)	REALISASI 2020
5	BELANJA DAERAH	13.194.505.245,00	7.131.182.318,00	54,05	11.315.724.370,00
5.1	BELANJA OPERASI	10.712.647.682,00	7.081.294.318,00	66,10	7.861.652.070,00
5.1.1	Belanja Pegawai	5.131.454.625,00	4.565.819.845,00	88,98	4.859.727.901,00
5.1.2	Belanja Barang dan Jasa	4.960.672.703,00	2.012.715.073,00	40,57	3.001.924.169,00
5.1.5	Belanja Hibah	620.520.354,00	502.759.400,00	81,02	0,00
5.2	BELANJA MODAL	2.481.857.563,00	49.888.000,00	2,01	3.454.072.300,00
5.2.2	Belanja Modal Peralatan dan Mesin	166.857.563,00	49.888.000,00	29,90	207.251.000,00
5.2.3	Belanja Modal Gedung dan Bangunan	720.240.000,00	0,00	0,00	625.400.000,00
5.2.4	Belanja Modal Jalan, Jaringan, dan Irigasi	1.594.760.000,00	0,00	0,00	2.621.421.300,00
	SURPLUS / (DEFISIT)	(13.194.505.245,00)	(7.131.182.318,00)	54,05	(11.315.724.370,00)
	SISA LEBIH PEMBIAYAAN ANGGARAN (SILPA)	(13.194.505.245,00)	(7.131.182.318,00)	54,05	(11.315.724.370,00)

Bandar Seri Bintan, 26 Mei 2022

Pengguna Anggaran



DENY IRMANTO S. Kom

NIP. 19790205 201001 1 010



PEMERINTAH KABUPATEN BINTAN
LAPORAN REALISASI ANGGARAN PENDAPATAN DAN BELANJA DAERAH
UNTUK TAHUN YANG BERAKHIR SAMPAI DENGAN 31 DECEMBER 2021 DAN 2020

Urusan Pemerintahan : 4		Urusan Pemerintahan Fungsi Penunjang			
Bidang Pemerintahan : 4.11		Kewilayahan - Administrasi Pemerintahan			
Unit Organisasi : 4.11.02		KECAMATAN BINTAN PESISIR			
Sub Unit Organisasi : 4.11.02.01		KECAMATAN BINTAN PESISIR			
NO. URUT	URAIAN	ANGGARAN 2021	REALISASI 2021	(%)	REALISASI 2020
5	BELANJA DAERAH	3.048.213.413,00	2.696.012.097,00	88,45	3.314.120.015,00
5.1	BELANJA OPERASI	2.942.962.566,00	2.591.386.097,00	88,05	3.314.120.015,00
5.1.1	Belanja Pegawai	1.965.852.976,00	1.699.727.550,00	86,46	1.986.314.642,00
5.1.2	Belanja Barang dan Jasa	977.099.590,00	891.658.547,00	91,26	1.327.805.373,00
5.2	BELANJA MODAL	105.220.847,00	104.626.000,00	99,43	0,00
5.2.2	Belanja Modal Peralatan dan Mesin	105.220.847,00	104.626.000,00	99,43	0,00
	SURPLUS / (DEFISIT)	(3.048.213.413,00)	(2.696.012.097,00)	88,45	(3.314.120.015,00)
	SISA LEBIH PEMBIAYAAN ANGGARAN (SILPA)	(3.048.213.413,00)	(2.696.012.097,00)	88,45	(3.314.120.015,00)

Kabupaten Bintan, 17 Mei 2022
Kepala Kantor
Penerimaan Anggaran

JULPRI YUDANI, S.IP
NIP. 19800102007011001



PEMERINTAH KABUPATEN BINTAN
LAPORAN REALISASI ANGGARAN PENDAPATAN DAN BELANJA DAERAH
UNTUK TAHUN YANG BERAKHIR SAMPAI DENGAN 31 DESEMBER 2021 DAN 2020

Urusan Pemerintahan : 4 Urusan Pemerintahan Fungsi Penunjang
 Bidang Pemerintahan : 4.11 Kewilayahan - Administrasi Pemerintahan
 Unit Organisasi : 4.11.03 KECAMATAN TAMBEAN

NO. URUT	URAIAN	ANGGARAN 2021	REALISASI 2021	(%)	REALISASI 2020
5	BELANJA DAERAH	5.068.458.248,00	3.888.650.475,00	76,72	5.026.106.727,00
5.1	BELANJA OPERASI	4.738.117.254,00	3.761.174.475,00	79,38	4.212.419.455,00
5.1.1	Belanja Pegawai	2.586.984.400,00	1.917.587.045,00	74,12	2.346.694.846,00
5.1.2	Belanja Barang dan Jasa	2.151.132.854,00	1.843.537.430,00	85,70	1.865.724.609,00
5.2	BELANJA MODAL	330.340.994,00	127.526.000,00	38,60	813.687.272,00
5.2.2	Belanja Modal Perawatan dan Mesin	120.942.766,00	113.270.000,00	93,66	208.015.500,00
5.2.3	Belanja Modal Gedung dan Bangunan	53.778.546,00	0,00	0,00	55.407.000,00
5.2.4	Belanja Modal Jalan, Jembatan, dan Irigasi	141.334.182,00	0,00	0,00	550.264.772,00
5.2.5	Belanja Modal Aset Tetap Lainnya	14.285.500,00	14.256.000,00	99,79	0,00
	SURPLUS / (DEFISIT)	(5.068.458.248,00)	(3.888.650.475,00)	76,72	(5.026.106.727,00)
	SISA LEBIH PEMBIAYAAN ANGGARAN (SILPA)	(5.068.458.248,00)	(3.888.650.475,00)	76,72	(5.026.106.727,00)

Bintan, Seri Bintan, 18 Mei 2022
 Pengguna Anggaran

BAHARUDDIN, A. N. S. P.
 NIP. 19671102 199303 1 013





PEMERINTAH KABUPATEN BINTAN
LAPORAN REALISASI ANGGARAN PENDAPATAN DAN BELANJA DAERAH
UNTUK TAHUN YANG BERAKHIR SAMPAI DENGAN 31 DECEMBER 2021 DAN 2020

Urusan Pemerintahan	: 4	Urusan Pemerintahan Fungsi Penunjang
Bidang Pemerintahan	: 4.11	Kewilayahan - Administrasi Pemerintahan
Unit Organisasi	: 4.11.04	KECAMATAN MANTANG
Sub Unit Organisasi	: 4.11.04.01	KECAMATAN MANTANG

NO. URUT	URAIAN	ANGGARAN 2021	REALISASI 2021	(%)	REALISASI 2020
5	BELANJA DAERAH	3.026.433.036,00	2.744.709.839,00	90,69	3.002.929.621,00
5.1	BELANJA OPERASI	3.016.423.036,00	2.734.699.839,00	90,66	2.918.339.621,00
5.1.1	Belanja Pegawai	1.971.995.842,00	1.825.759.962,00	92,58	1.708.800.626,00
5.1.2	Belanja Barang dan Jasa	1.044.427.194,00	908.939.877,00	87,03	1.209.539.995,00
5.2	BELANJA MODAL	10.010.000,00	10.010.000,00	100,00	84.590.000,00
5.2.2	Belanja Modal Peralatan dan Mesin	10.010.000,00	10.010.000,00	100,00	84.590.000,00
	SURPLUS / (DEFISIT)	(3.026.433.036,00)	(2.744.709.839,00)	90,69	(3.002.929.621,00)
	SISA LEBIH PEMBIAYAAN ANGGARAN (SILPA)	(3.026.433.036,00)	(2.744.709.839,00)	90,69	(3.002.929.621,00)

Bandar Seri Bentan, 17 Mei 2022

Pengguna Anggaran



AGUS ZULKARNAIN, SE
NIP. 19720812 201001 1 006

LAPORAN REALISASI ANGGARAN PENDAPATAN DAN BELANJA DAERAH

Halaman 1 dari 1



PEMERINTAH KABUPATEN BINTAN
LAPORAN REALISASI ANGGARAN PENDAPATAN DAN BELANJA DAERAH
UNTUK TAHUN YANG BERAKHIR SAMPAI DENGAN 31 DESEMBER 2021 DAN 2020


Urusan Pemerintahan : 4
 Bidang Pemerintahan : 4.11
 Unit Organisasi : 4.11.05

Urusan Pemerintahan Fungsi Penunjang
 Kewilayahan - Administrasi Pemerintahan
 KECAMATAN TOAPAYA

NO. URUT	URAIAN	ANGGARAN 2021	REALISASI 2021	(%)	REALISASI 2020
5	BELANJA DAERAH	6.069.066.630,00	5.345.975.191,00	88,09	6.318.718.566,00
5.1	BELANJA OPERASI	5.141.057.111,00	4.499.052.714,00	87,51	5.520.327.108,00
5.1.1	Belanja Pegawai	2.763.699.150,00	2.577.042.505,00	93,25	2.581.622.443,00
5.1.2	Belanja Barang dan Jasa	2.377.357.961,00	1.922.010.208,00	80,85	2.938.704.665,00
5.2	BELANJA MODAL	928.009.519,00	846.922.477,00	91,26	798.391.458,00
5.2.2	Belanja Modal Perawatan dan Mesin	198.009.519,00	192.130.500,00	97,03	158.400.000,00
5.2.3	Belanja Modal Gedung dan Bangunan	190.000.000,00	189.944.092,00	99,97	340.013.848,00
5.2.4	Belanja Modal Jalan, Jaringan, dan Irigasi	540.000.000,00	464.847.885,00	86,08	299.977.610,00
	SURPLUS / (DEFISIT)	(6.069.066.630,00)	(5.345.975.191,00)	88,09	(6.318.718.566,00)
	SISA LEBIH PEMBIAYAAN ANGGARAN (SILPA)	(6.069.066.630,00)	(5.345.975.191,00)	88,09	(6.318.718.566,00)

Bandar Seri Bentan, 18 Mei 2022

Pengguna Anggaran


NEPY PURWANTO, S.IP
 NIP. 197902122002121009



PEMERINTAH KABUPATEN BINTAN
LAPORAN REALISASI ANGGARAN PENDAPATAN DAN BELANJA DAERAH
UNTUK TAHUN YANG BERAKHIR SAMPAI DENGAN 31 DECEMBER 2021 DAN 2020

Urusan Pemerintahan : 4
 Bidang Pemerintahan : 4.11
 Unit Organisasi : 4.11.06

Urusan Pemerintahan Fungsi Penunjang
 Kewilayahan - Administrasi Pemerintahan
 KECAMATAN TELUK SEBONG

NO. URUT	URAIAN	ANGGARAN 2021	REALISASI 2021	(%)	REALISASI 2020
5	BELANJA DAERAH	5.750.158.874,00	5.098.630.719,00	88,67	5.839.340.119,00
5.1	BELANJA OPERASI	4.685.381.195,00	4.218.208.199,00	90,03	5.487.182.865,00
5.1.1	Belanja Pegawai	3.172.333.859,00	3.049.597.708,00	96,13	2.959.702.752,00
5.1.2	Belanja Barang dan Jasa	1.513.047.336,00	1.168.610.491,00	77,24	2.527.480.113,00
5.2	BELANJA MODAL	1.064.777.679,00	880.422.520,00	82,69	352.157.254,00
5.2.2	Belanja Modal Peralatan dan Mesin	161.778.079,00	100.137.000,00	61,90	217.937.500,00
5.2.3	Belanja Modal Gedung dan Bangunan	107.000.000,00	0,00	0,00	74.643.754,00
5.2.4	Belanja Modal Jalan, Jaringan, dan Irigasi	795.999.600,00	780.285.520,00	98,03	59.576.000,00
	SURPLUS / (DEFISIT)	(5.750.158.874,00)	(5.098.630.719,00)	88,67	(5.839.340.119,00)
	SISA LEBIH PEMBIAYAAN ANGGARAN (SILPA)	(5.750.158.874,00)	(5.098.630.719,00)	88,67	(5.839.340.119,00)



Bandar Seri Bentan, 17 Mei 2022

Pengguna Anggaran

SRI HENY UTAMI, S.Pd, M.Si

NIP. 196901261994032005



PEMERINTAH KABUPATEN BINTAN
LAPORAN REALISASI ANGGARAN PENDAPATAN DAN BELANJA DAERAH
UNTUK TAHUN YANG BERAKHIR SAMPAI DENGAN 31 DECEMBER 2021 DAN 2020

Urusan Pemerintahan : 4
 Bidang Pemerintahan : 4.11
 Unit Organisasi : 4.11.07

Urusan Pemerintahan Fungsi Penunjang
 Kewilayahan - Administrasi Pemerintahan
 KECAMATAN TELUK BINTAN

NO. URUT	URAIAN	ANGGARAN 2021	REALISASI 2021	(%)	REALISASI 2020
5	BELANJA DAERAH	5.747.417.155,00	4.971.138.725,00	86,49	5.767.222.475,00
5.1	BELANJA OPERASI	5.483.196.698,00	4.712.596.269,00	85,95	5.053.040.535,00
5.1.1	Belanja Pegawai	3.237.090.375,00	3.012.251.400,00	93,05	3.168.020.133,00
5.1.2	Belanja Barang dan Jasa	1.480.105.323,00	1.304.336.369,00	88,12	1.885.020.402,00
5.1.5	Belanja Hibah	766.000.000,00	396.008.500,00	51,70	0,00
5.2	BELANJA MODAL	264.220.457,00	258.542.456,00	97,85	714.181.940,00
5.2.2	Belanja Modal Peralatan dan Mesin	9.220.457,00	3.720.456,00	40,35	76.363.200,00
5.2.3	Belanja Modal Gedung dan Bangunan	75.000.000,00	74.822.000,00	99,76	246.709.000,00
5.2.4	Belanja Modal Jalan, Jaringan, dan Irigasi	180.000.000,00	180.000.000,00	100,00	391.109.740,00
	SURPLUS / (DEFISIT)	(5.747.417.155,00)	(4.971.138.725,00)	86,49	(5.767.222.475,00)
	SISA LEBIH PEMBIAYAAN ANGGARAN (SILPA)	(5.747.417.155,00)	(4.971.138.725,00)	86,49	(5.767.222.475,00)

Bandar Seri Bintan, 17 Mei 2021

Pengguna Anggaran





PEMERINTAH KABUPATEN BINTAN
LAPORAN REALISASI ANGGARAN PENDAPATAN DAN BELANJA DAERAH
UNTUK TAHUN YANG BERAKHIR SAMPAI DENGAN 31 DESEMBER 2021 DAN 2020

Urusan Pemerintahan : 4
Bidang Pemerintahan : 4, 11
Unit Organisasi : 4, 11, 08

Urusan Pemerintahan Fungsi Penunjang
Kewilayahan - Administrasi Pemerintahan
KECAMATAN GUNUNG KIJANG

NO. URUT	URAIAN	ANGGARAN 2021	REALISASI 2021	(%)	REALISASI 2020
5	BELANJA DAERAH				
5.1	BELANJA OPERASI	7.105.649.004,00	6.331.992.648,00	89,11	7.083.490.668,00
5.1.1	Belanja Pegawai	6.896.919.232,00	6.123.682.468,00	88,79	5.944.672.531,00
5.1.2	Belanja Barang dan Jasa	3.158.534.531,00	3.110.790.346,00	98,49	3.055.938.431,00
5.1.5	Belanja Hibah	3.185.943.434,00	2.462.824.362,00	77,30	2.888.734.100,00
5.2	BELANJA MODAL	552.441.267,00	550.067.760,00	99,57	0,00
5.2.2	Belanja Modal Peralatan dan Mesin	208.729.772,00	208.310.180,00	99,80	1.138.818.137,00
5.2.3	Belanja Modal Gedung dan Bangunan	208.729.772,00	208.310.180,00	99,80	536.362.200,00
5.2.4	Belanja Modal Jalan, Jaringan, dan Irigasi	0,00	0,00	0,00	84.773.000,00
		0,00	0,00	0,00	517.682.937,00
	SURPLUS / (DEFISIT)	(7.105.649.004,00)	(6.331.992.648,00)	89,11	(7.083.490.668,00)
	SISA LEBIH PEMBIAYAAN ANGGARAN (SILPA)	(7.105.649.004,00)	(6.331.992.648,00)	89,11	(7.083.490.668,00)

Kawat, 17 Mei 2022
Penguasa Anggaran



ARIEF SUMARSONO, ST
NIP. 198305172010010016



PEMERINTAH KABUPATEN BINTAN
LAPORAN REALISASI ANGGARAN PENDAPATAN DAN BELANJA DAERAH
UNTUK TAHUN YANG BERAKHIR SAMPAI DENGAN 31 DECEMBER 2021 DAN 2020

Urusan Pemerintahan : 4
Bidang Pemerintahan : 4.11
Unit Organisasi : 4.11.09

Urusan Pemerintahan Fungsi Penunjang
Kewilayahan - Administrasi Pemerintahan
KECAMATAN BINTAN TIMUR

NO. URUT	URAIAN	ANGGARAN 2021	REALISASI 2021	(%)	REALISASI 2020
5	BELANJA DAERAH	14.825.057.160,00	10.665.368.804,00	71,94	13.438.593.863,42
5.1	BELANJA OPERASI	11.575.018.901,00	7.917.732.994,00	68,40	10.795.070.784,00
5.1.1	Belanja Pegawai	5.230.626.100,00	4.589.725.541,00	87,75	5.552.612.614,00
5.1.2	Belanja Barang dan Jasa	5.836.843.960,00	2.901.058.953,00	49,70	5.242.458.170,00
5.1.5	Belanja Hibah	507.548.841,00	426.948.500,00	84,12	0,00
5.2	BELANJA MODAL	3.250.038.259,00	2.747.635.810,00	84,54	2.643.523.079,42
5.2.2	Belanja Modal Peralatan dan Mesin	581.551.134,00	524.411.066,00	90,17	659.905.200,00
5.2.3	Belanja Modal Gedung dan Bangunan	946.792.000,00	899.395.529,00	94,99	507.563.559,42
5.2.4	Belanja Modal Jalan, Jaringan, dan Irigasi	1.699.473.822,00	1.323.829.215,00	77,90	1.476.054.320,00
5.2.5	Belanja Modal Aset Tetap Lainnya	22.221.303,00	0,00	0,00	0,00
	SURPLUS / (DEFISIT)	(14.825.057.160,00)	(10.665.368.804,00)	71,94	(13.438.593.863,42)
	SISA LEBIH PEMBIAYAAN ANGGARAN (SILPA)	(14.825.057.160,00)	(10.665.368.804,00)	71,94	(13.438.593.863,42)

Kijang, 18 Mei 2022
Pengguna Anggaran



MUHAMMAD SOFYAN, SE
NIP. 197306042006041016



PEMERINTAH KABUPATEN BINTAN
LAPORAN REALISASI ANGGARAN PENDAPATAN DAN BELANJA DAERAH
UNTUK TAHUN YANG BERAKHIR SAMPAI DENGAN 31 DESEMBER 2021 DAN 2020

Urusan Pemerintahan : 4
 Bidang Pemerintahan : 4.11
 Unit Organisasi : 4.11.10

Urusan Pemerintahan Fungsi Penunjang
 Kewilayahan - Administrasi Pemerintahan
 KECAMATAN SERI KUALA LOBAM

NO. URUT	URAIAN	ANGGARAN 2021	REALISASI 2021	(%)	REALISASI 2020
5	BELANJA DAERAH	7.902.669.500,00	6.520.445.681,00	82,51	7.446.695.459,00
5.1	BELANJA OPERASI	7.466.550.497,00	6.177.966.181,00	82,74	5.580.264.519,00
5.1.1	Belanja Pegawai	3.662.519.475,00	3.277.810.815,00	89,50	3.505.741.821,00
5.1.2	Belanja Barang dan Jasa	3.804.031.022,00	2.900.155.366,00	76,24	2.074.522.698,00
5.2	BELANJA MODAL	436.119.003,00	342.479.500,00	78,53	1.866.430.940,00
5.2.2	Belanja Modal Peralatan dan Mesin	370.293.228,00	317.896.700,00	85,85	195.015.700,00
5.2.3	Belanja Modal Gedung dan Bangunan	24.616.159,00	24.582.800,00	99,86	424.878.740,00
5.2.4	Belanja Modal Jalan, Jaringan, dan Irigasi	0,00	0,00	0,00	1.246.536.500,00
5.2.5	Belanja Modal Aset Tetap Lainnya	41.209.616,00	0,00	0,00	0,00
	SURPLUS / (DEFISIT)	(7.902.669.500,00)	(6.520.445.681,00)	82,51	(7.446.695.459,00)
	SISA LEBIH PEMBIAYAAN ANGGARAN (SILPA)	(7.902.669.500,00)	(6.520.445.681,00)	82,51	(7.446.695.459,00)



Seri Kuala Lobam, 31 Desember 2021
 Pengguna Anggaran

ANTON HATTA WIJAYA, S.Sos, M.Si
 NIP. 197712242010011007



PEMERINTAH KABUPATEN BINTAN
LAPORAN REALISASI ANGGARAN PENDAPATAN DAN BELANJA DAERAH
UNTUK TAHUN YANG BERAKHIR SAMPAI DENGAN 31 DESEMBER 2021 DAN 2020

Urusan Pemerintahan : 4 Urusan Pemerintahan Fungsi Penunjang
Bidang Pemerintahan : 4 . 12 Kesatuan Bangsa dan Politik
Unit Organisasi : 4 . 12 . 01 BADAN KESATUAN BANGSA DAN POLITIK
Sub Unit Organisasi : 4 . 12 . 01 . 01 BADAN KESATUAN BANGSA DAN POLITIK

NO. URUT	URAIAN	ANGGARAN 2021	REALISASI 2021	(%)	REALISASI 2020
5	BELANJA DAERAH	6.164.446.468,00	5.779.898.890,00	93,76	5.523.293.966,00
5 . 1	BELANJA OPERASI	6.111.147.220,00	5.726.664.390,00	93,71	5.394.756.986,00
5 . 1 . 1	Belanja Pegawai	3.817.435.048,00	3.535.470.042,00	92,61	3.375.108.573,00
5 . 1 . 2	Belanja Barang dan Jasa	1.546.330.559,00	1.443.812.735,00	93,37	2.019.648.413,00
5 . 1 . 5	Belanja Hibah	747.381.613,00	747.381.613,00	100,00	0,00
5 . 2	BELANJA MODAL	53.299.248,00	53.234.500,00	99,88	128.536.980,00
5 . 2 . 2	Belanja Modal Peralatan dan Mesin	53.299.248,00	53.234.500,00	99,88	128.536.980,00
	SURPLUS / (DEFISIT)	(6.164.446.468,00)	(5.779.898.890,00)	93,76	(5.523.293.966,00)
	SISA LEBIH PEMBIAYAAN ANGGARAN (SILPA)	(6.164.446.468,00)	(5.779.898.890,00)	93,76	(5.523.293.966,00)

Bandar Seri Bentan, 17 Mei 2022
Pengguna Anggaran

MUHAMMAD LUKMAN, S.Ag, M.H.I

NIP. 197410061999031001